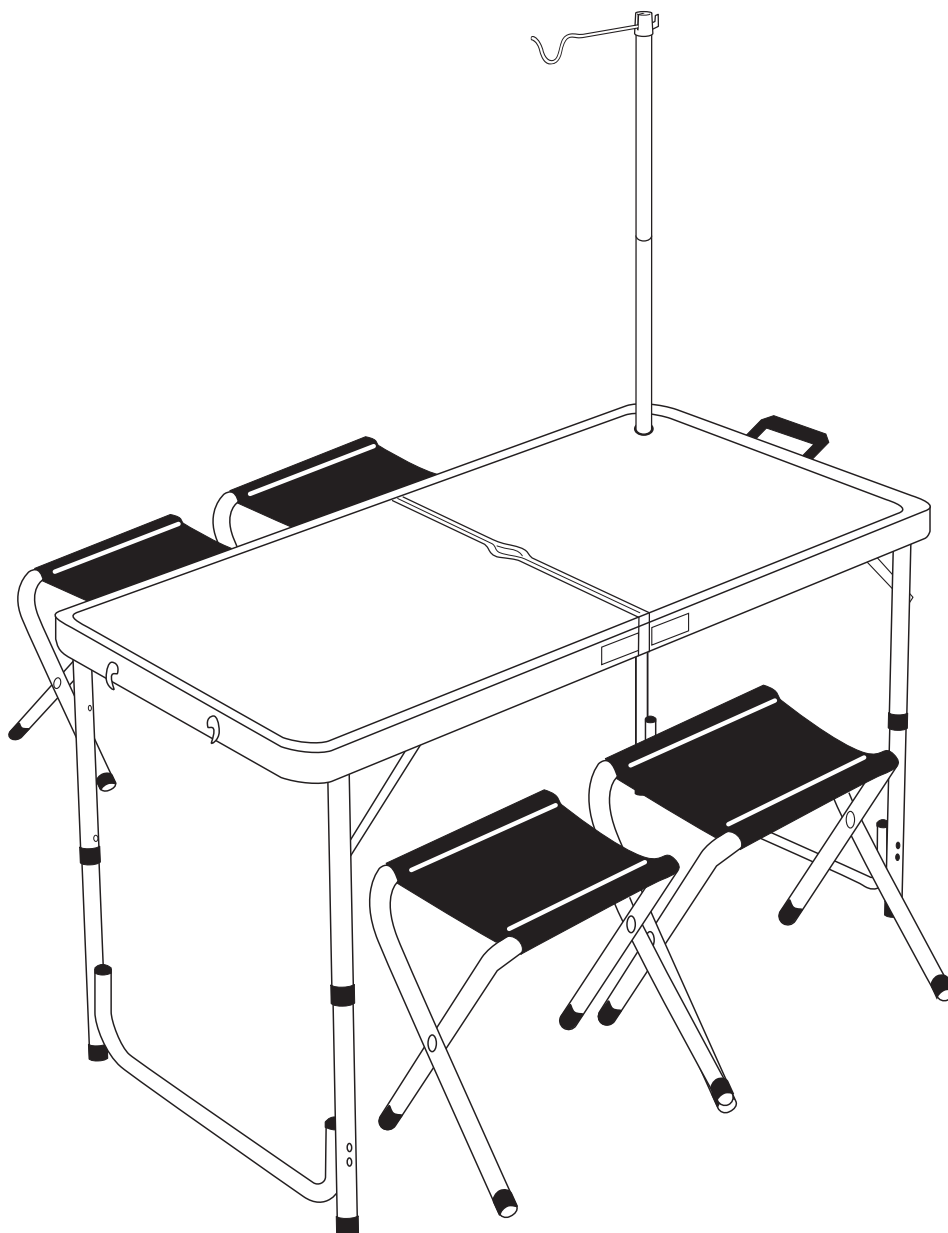


テーブル&チェアー 取扱説明書

この度はお買い上げいただきまして、誠にありがとうございます。

この取扱説明書には操作方法、使用上の注意などが記載されています。ご使用前に必ずお読みになり、正しくお取り扱いください。警告・禁止・注意事項を必ず守り、お読みになった後は、大切に保管してください。



株式会社オオトモ
OTOMO Corporation

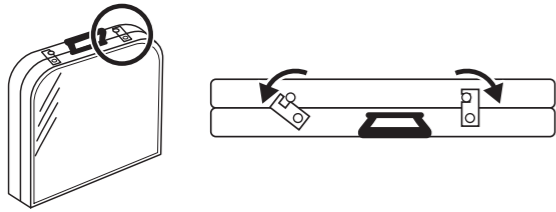
●不注意や誤った操作などは事故につながる恐れがあります。本書に記載されている内容をよく理解して、記載事項をお守りください。

表記されている内容をよく理解していただき、取扱説明書・注意ラベルに従った使用・点検を行ってください。

組立方法

A. テーブル

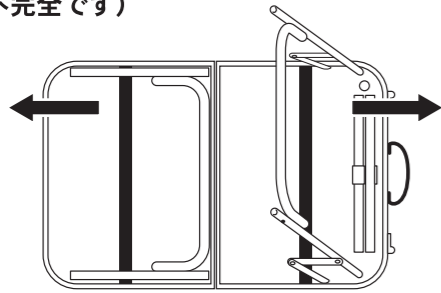
①取っ手の左右にある留金具をそれぞれ矢印の方向に解除します。



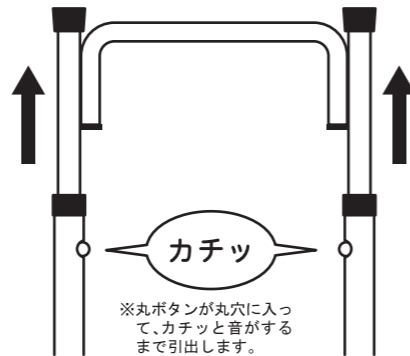
②テーブルを開いた後、中のパイプスを取り出してください



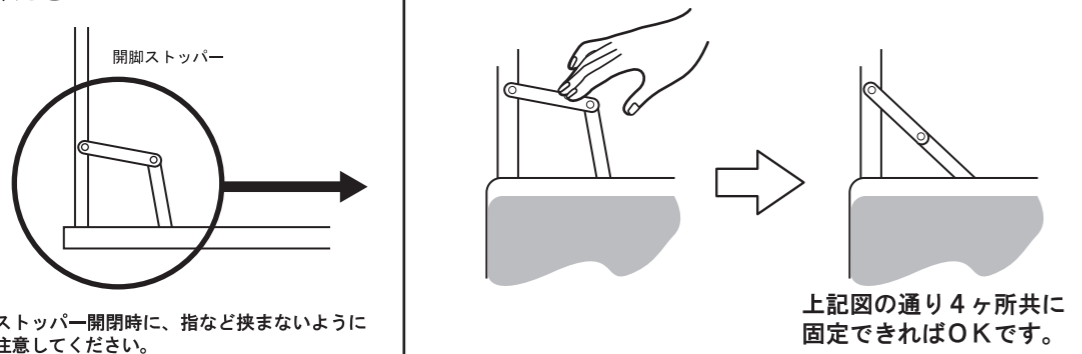
③脚パイプをそれぞれテーブルの両端側に立てます。(この状態では脚部のロックはまだ不完全です)



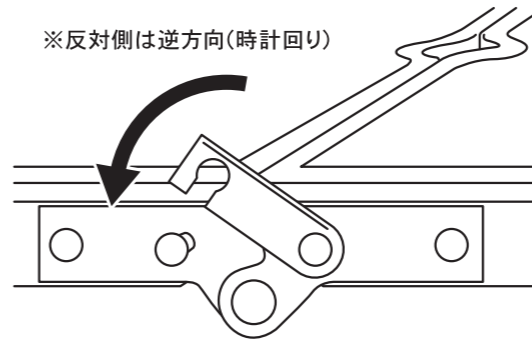
④本テーブルは高さを2タイプから選べます。高くする場合は、パイプを伸ばします。



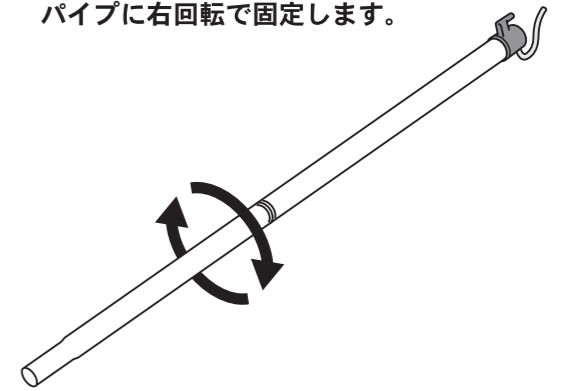
⑤次に開脚ストッパー4ヶ所を図のとおり
押さえてストッパーのロックを完全に
してください



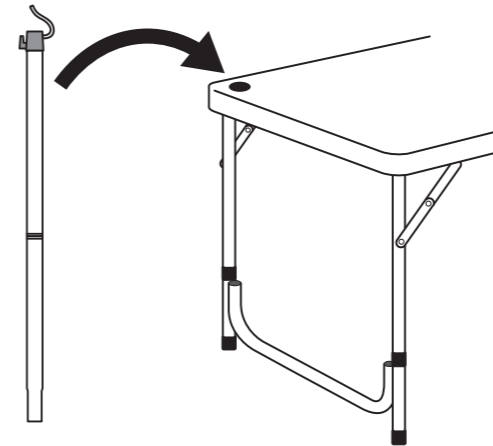
⑥テーブルを表に返し、テーブルの折りたたみ部分にある留め金具をそれぞれ矢印の方向に回して固定して下さい。



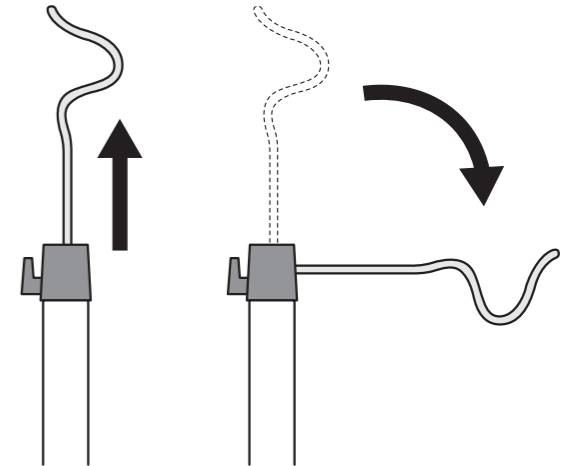
⑦次にハンガーポールを組み立てます。
テーブル裏面にある2本のパイプを取り出し
ネジ山のついているパイプをもう一方の
パイプに右回転で固定します。



⑧テーブルの角にある穴にハンガーポールを
しっかりと差し込んで下さい。テーブル中央
の穴はパラソル(別売)を差し込むものです。



⑨収納されているハンガーフックを展開
してからご使用下さい。



※折りたたむ時は組立手順を逆に行ってください。

ご使用上の注意

⚠ 気をつける必要があることを表しています。 ⚡ してはいけないことを表しています。

<p>⚡</p> <p>■テーブル以外のご使用はおやめください。(天板に乗ったり座ったりは絶対にしないでください)破損の原因になります。</p>	<p>⚠</p> <p>■必ず平坦で安全な場所に設置してください。砂地などの軟弱な場所や突起や段差のある場所は転倒の恐れがあり危険です。</p>	<p>⚠</p> <p>■テーブル天板に過度の荷重をかけたり、一部分のみに荷重をかけるのはおやめください。破損の原因となります。</p>
<p>⚠</p> <p>■必ず脚部のストッパーをかけたことを確認してください。ストッパーが不完全ですと転倒し、危険です。</p>	<p>⚡</p> <p>■熱いお茶や鉄板を置いたり、高温及び火気を近づけないでください。変形、破損、発火の恐れがあり危険です。</p>	<p>⚠</p> <p>■長時間直射日光に当たったり雨天時の雨ざらしはやめてください。変形、破損の原因となります。</p>

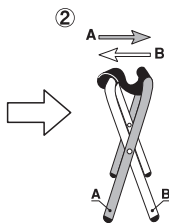
B. パイプイス

座席側面を持ち、左右に開きます。開閉時にパイプ脚を持つと手などを挟む可能性があります。危険です。
※開く方向によって座席シートが裏になる場合があります。その際は下図のようにすると簡単に直ります。

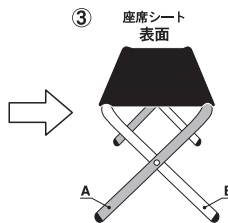


① 座席シート裏面
逆に開くと左図のように座席シートが裏面を向いてしまいます。

注：図はパイプ脚の左右をわかりやすくするために色を変えています。



② チェアを一度折りたたみ、パイプ脚AとBが左右反対に(①で開いたときは逆に)なるように開き直してください。



③ 座席シート表面
完全に開くと、座席シートの表面が天面になります。

ご使用上の注意



- 本パイプイスは簡易式のもので、急激及び過度な荷重をかけると破損や転倒の原因になります。
- 脚が完全に開いているのを確認したうえで、ゆっくり腰掛けてください。
- 平坦で突起物がないか、まわりの安全を確認したうえでご使用ください。
- 火気には近づけないでください。
- 長時間の直射日光、高温、多湿は材質の悪化につながりますので避けてください。

【家庭用品品質表示】

テーブル ■外形寸法：幅1200×奥行き600×高さ550・700mm

■甲板の表面材：MDF(中密度繊維版)

■表面加工：ポリウレタン樹脂加工

■取扱上の注意：直射日光、高温、火気は避けてください。

加熱したなべ、湯沸し等を直接置かないでください。

イス ■寸

法：幅340×奥行き290×高さ380mm

座面の高さ380mm

■構造部材：アルミ

■張り材：ポリエステル

■取扱上の注意：直射日光、高温、火気は避けてください。

生産国：中国製

■万一、不明な点や異常な箇所がありましたら、下記までご連絡ください。

お問い合わせ窓口 **0120-889-396** 株式会社オオトモ サポートセンター

【受付時間】9:00～12:00、13:00～17:00(土日祝祭日・弊社指定日を除く)

【販売元】株式会社オオトモ 〒559-0025 大阪府大阪市住之江区平林南1丁目5番15号 TEL:06-6654-3391

本誌の記載内容の無断転用、複写、転載を禁じます。

※破棄の際は、お住まいの地域のルールに従ってください。 ※品質向上(改良)のため予告なく製品及び外観を一部改善する事があります。予めご了承ください。また、本書の図・画像と製品が異なる場合があります。