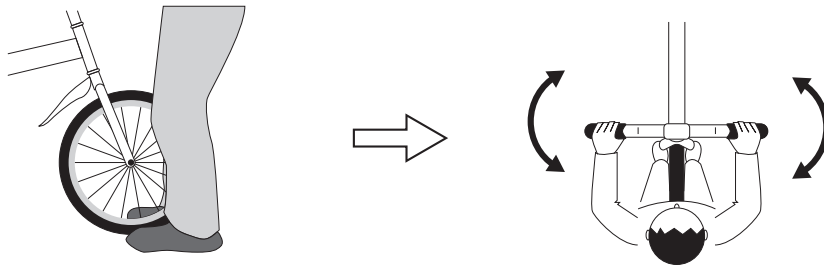
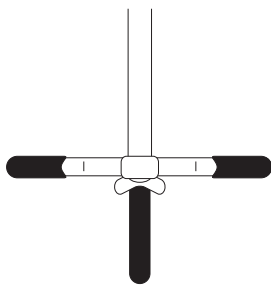


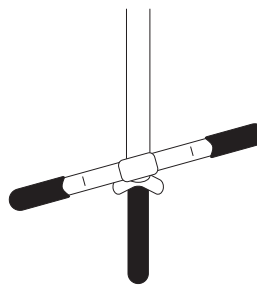
●ハンドルポスの固定確認方法



- ① 車輪を両足でしっかりと挟んでください。 ② 前輪を両足でしっかりと挟んだまま、前輪が動かないか、矢印のように前後左右にハンドルをきってみてください。



○ 正しく固定された状態



× 正しく固定されていない状態

ハンドルが横を向いてしまったり、上下にガタつきがある場合は、しっかり固定がされていない非常に危険な状態です。確実に固定し直してください。



注意

乗車する際は各部のガタ、ゆるみがないか確認してください。
ガタ、ゆるみのある場合は再度各部の締め付けを行ってください。