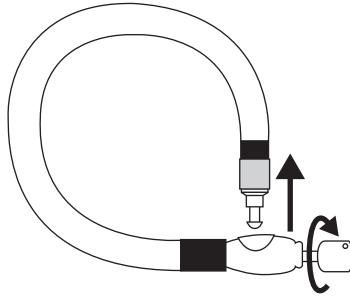


取扱説明書

NT-K Re:wid

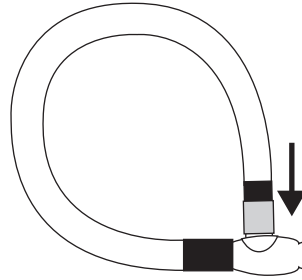
1. 開錠方法

- ① 本体にキーを差し込みます。
- ② 右に90度回し、ギボシを本体から外します。
- ③ キーを90度戻して抜きます。




2. 施錠方法

- ① 本体にギボシを差し込みます。
- ② 施錠した後はキーを抜き、キーを保管しておいてください。



使用例



安全上のご注意



注意

- 走行時、カギを車輪の近くにぶらさけないでください。車輪にあたって転倒する恐れがあります。
- 自転車の移動は必ずカギを開けてから行ってください。
- カギを分解、改造したり他の目的に使用しないでください。
- 盗難防止に絶対的なものではないので目の届く場所に駐輪してください。
- 使用の際、他のカギとの併用も盗難防止効果を高めるため勧めます。
- 長くご使用いただくために、3ヶ月に一度は、機械部分に潤滑油を差してください。